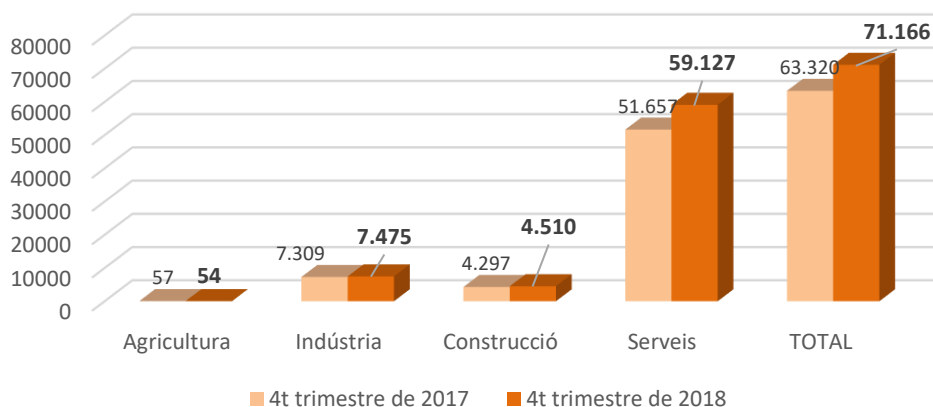


EVOLUCIÓ DELS LLOCS DE TREBALL A SABADELL I COMARCA

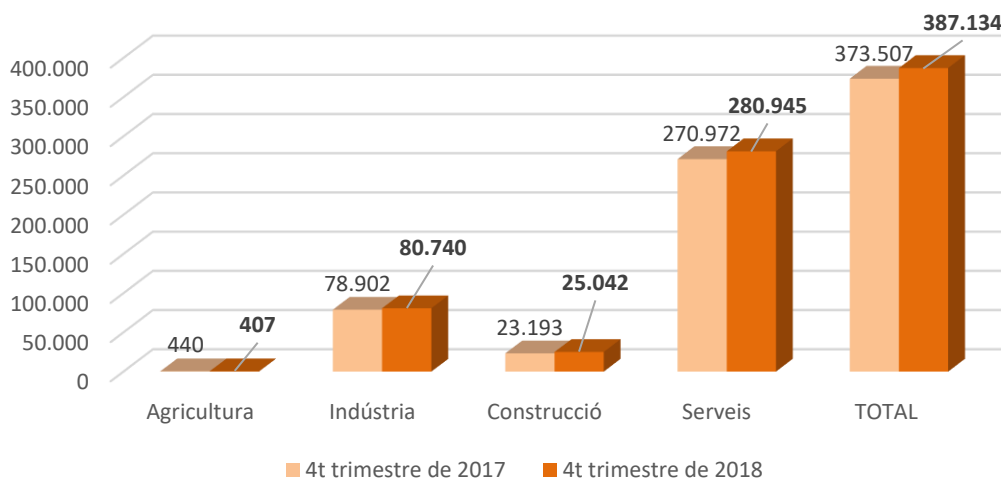
4t TRIMESTRE DE 2018

- ◆ A Sabadell, el quart trimestre de 2018, s'ha tancat amb un increment de llocs de treball de l'1,2% respecte del trimestre anterior i del 12,4% en comparació amb el mateix període de l'any passat.
- ◆ La variació sobre el tercer trimestre registra un lleu increment en els serveis (1,9%) i pèrdues de llocs de treball a la indústria (-2,29%) i també a construcció (-2,11%). L'interanual, mostra un augment important en els serveis (14,5%) i més moderat en la construcció (5%) i la indústria (2,3%).
- ◆ El total de llocs de treball puja a 71.166, amb un 81,8% d'assalariats i el 18,2% d'autònoms. Per sectors, el 83,1% correspon als serveis, el 10,5% a la indústria i un 6,3% a la construcció.
- ◆ Al Vallès Occidental, els llocs de treball del quart trimestre del 2018 suposen un augment interanual d'un 3,8% i una variació trimestral de l'1,1%.
- ◆ El nombre total és de 387.134, amb un 84,2% d'assalariats i un 15,8% d'autònoms. Per sectors, els serveis representen el 72,6%, la indústria el 20,9% i la construcció un 6,5%.
- ◆ En l'agregat del Vallès, el total de llocs de treball el quart trimestre de 2018 és de 531.933, un 70,0% correspon als serveis, un 23,0% a la indústria, un 6,8% a la construcció i un 0,2% a l'agricultura.

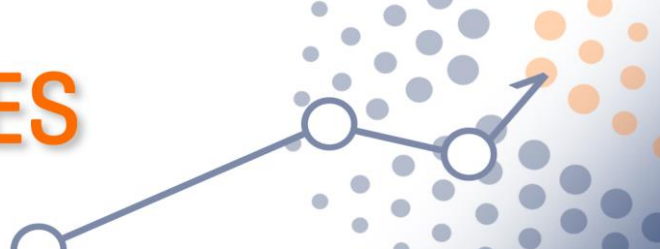
Evolució dels llocs de treball a Sabadell. 4t trimestre 2018



Evolució dels llocs de treball al Vallès Occidental. 4t trimestre 2018



LLOCS DE TREBALL A SABADELL				
Any 2018	3r trim.	4t trim.	% variació	% variació
	2018	2018	trimestral	interanual
Assalariats	57.526	58.245	1,25	14,95
Agricultura	27	30	11,11	-14,29
Indústria	6.439	6.266	-2,69	3,16
Construcció	2.791	2.669	-4,37	4,75
Serveis	48.269	49.280	2,09	17,29
Autònoms	12.805	12.921	0,91	2,16
Agricultura	26	24	-7,69	9,09
Indústria	1.211	1.209	-0,17	-2,11
Construcció	1.816	1.841	1,38	5,26
Serveis	9.752	9.847	0,97	2,13
Totals	70.331	71.166	1,19	12,39
Agricultura	53	54	1,89	-5,26
Indústria	7.650	7.475	-2,29	2,27
Construcció	4.607	4.510	-2,11	4,96
Serveis	58.021	59.127	1,91	14,46



LLOCS DE TREBALL AL VALLÈS OCCIDENTAL				
Any 2018				
	3r trim.	4t trim.	% variació	% variació
	2018	2018	trimestral	interanual
Assalariats	321.960	325.832	1,20	4,06
Agricultura	191	195	2,09	-11,76
Indústria	75.672	74.999	-0,89	2,64
Construcció	16.795	16.576	-1,30	11,07
Serveis	229.302	234.062	2,08	4,07
Autònoms	60.854	61.302	0,74	1,53
Agricultura	221	212	-4,07	-3,20
Indústria	5.750	5.741	-0,16	-1,51
Construcció	8.414	8.466	0,62	2,38
Serveis	46.469	46.883	0,89	1,78
Total	382.814	387.134	1,13	3,76
Agricultura	412	407	-1,21	-7,50
Indústria	81.422	80.740	-0,84	2,37
Construcció	25.209	25.042	-0,66	8,36
Serveis	275.771	280.945	1,88	3,79
Font : INSS, OEL Aj. Sabadell				

Distribució sectorial dels llocs de treball al Vallès
4t trimestre de 2018

