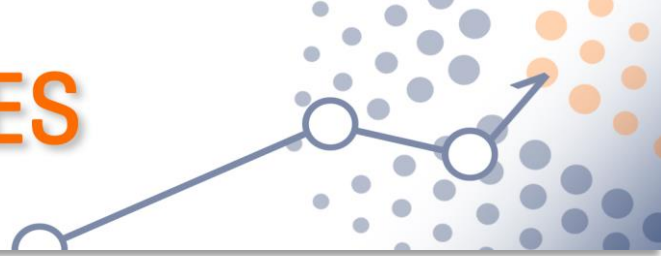


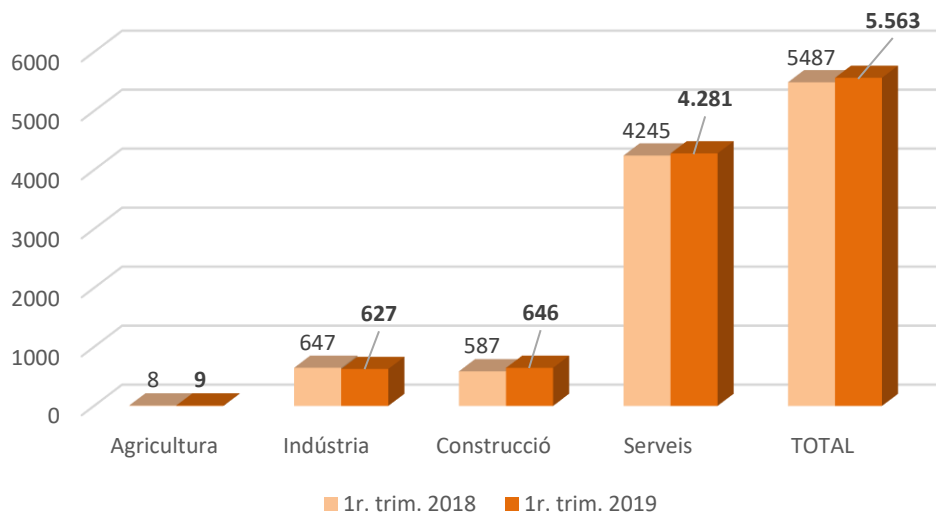
## EVOLUCIÓ DEL NOMBRE D'EMPRESSES PER GRANS SECTORS A SABADELL I AL VALLÈS

### 1r TRIMESTRE DE 2019

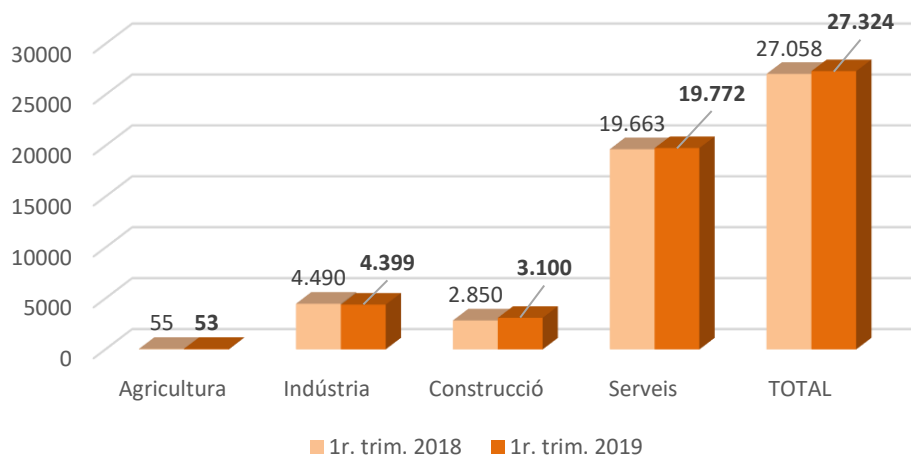
- ◆ El primer trimestre de 2019 el nombre d'empreses de Sabadell manté la tendència al creixement i ha augmentat en 48 establiments respecte el trimestre anterior (un +0,9%). El total es situa en 5.563 empreses.
- ◆ La variació interanual és de l'1,4%: 76 empreses més que el primer trimestre de 2018.
- ◆ Per sectors, les dades de Sabadell presenten una tendència positiva del nombre d'empreses de la construcció, amb un augment d'un 3,4% trimestral i d'un 10% interanual. Els serveis tenen uns increments mínims i la indústria apunta una certa pèrdua de teixit empresarial: -0,6% trimestral i -3,1% interanual de reducció del nombre de centres de treball.
- ◆ El nombre d'empreses de Sabadell és un 20,4% del total comarcal i el 13,9% del Vallès. Els serveis agrupen el 77% del total d'empreses, la construcció l'11,6% i la indústria l'11,3%.
- ◆ Al Vallès Occidental, el total d'empreses ha augmentat un 0,7% respecte el trimestre anterior i un 1% en relació al mateix trimestre de l'any anterior.
- ◆ La construcció és el sector que mostra un increment anual més elevat amb un 8,8% més d'empreses mentre que la indústria en segueix perdent amb una reducció interanual del -2%. Els serveis tenen augmentos mínims, amb una variació interanual del 0,6% interanual.
- ◆ En el total comarcal, les empreses de serveis són el 72,4%, la indústria el 16,1% , la construcció l'11,4% i l'agricultura el 0,2%.
- ◆ En el conjunt del Vallès es registra un augment trimestral del 0,8% i gairebé s'arriba a les 40.000 empreses (39.959 el primer trimestre d'aquest any: un 72,1% de serveis, un 16,5% industrials, un 11,1% de la construcció i un 0,4% pertanyen al sector agrari.

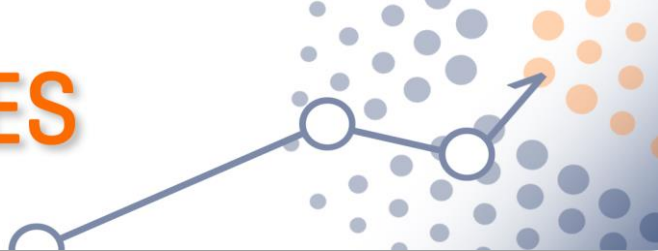


**Nombre d'empreses per grans sectors a Sabadell.  
1r trimestre 2019**



**Nombre d'empreses per grans sectors al Vallès Occidental.  
1r trimestre de 2019**





NOMBRE D'EMPRESES PER GRANS SECTORS. SABADELL				
1r. trim. 2019				
		%	% variació	% variació
			trimestral	interanual
<b>Agricultura</b>	9	0,16	0,00	12,5
<b>Indústria</b>	627	11,27	-0,63	-3,09
<b>Construcció</b>	646	11,61	3,36	10,05
<b>Serveis</b>	4.281	76,95	0,73	0,85
<b>TOTAL</b>	5.563	100,00	0,87	1,39

NOMBRE D'EMPRESES PER GRANS SECTORS. VALLÈS OCCIDENTAL					VALLÈS ORIENTAL	TOTAL VALLÈS	
1r. trim. 2019					1r. trim. 2019	1r. trim. 2019	
		%	% variació	% variació			%
			trimestral	interanual			
<b>Agricultura</b>	53	0,19	-1,85	-3,64	92	145	0,36
<b>Indústria</b>	4.399	16,10	-0,07	-2,03	2.181	6.580	16,47
<b>Construcció</b>	3.100	11,35	3,71	8,77	1.338	4.438	11,11
<b>Serveis</b>	19.772	72,36	0,47	0,55	9.024	28.796	72,06
<b>TOTAL</b>	27.324	100,00	0,74	0,98	12.635	39.959	100,00

Font de les dades: Dep. Empresa i Ocupació